



A marca do Brasil

# AQUECEDOR ELETRO-AUTOMÁTICO

## INSTRUÇÃO PARA COLOCAÇÃO (TROCA) DESTA RESISTÊNCIA MONTADA

**VEJA COMO É FÁCIL  
TROCAR A RESISTÊNCIA.  
NÃO NECESSITA  
REMOVER O APARELHO DA  
TUBULAÇÃO HIDRÁULICA.**

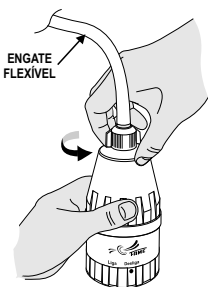
Obs.: Na impossibilidade de seguir as instruções abaixo, devido à forma da instalação, **remova** o Aquecedor da tubulação hidráulica.

### ATENÇÃO

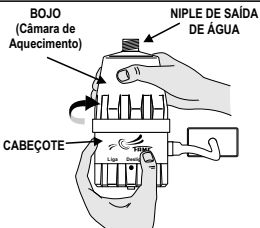
Instalar e utilizar este aparelho somente na posição vertical.



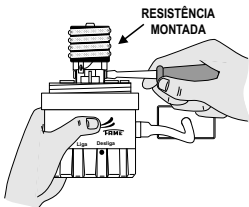
Antes de efetuar a troca da Resistência desligue a chave elétrica geral, ou aquela que comanda exclusivamente o circuito elétrico do Aquecedor. Feche o registro da tubulação hidráulica onde está instalado o aparelho. Coloque um recipiente embaixo do Aquecedor para coletar a água acumulada no Bojo e Engate Flexível.



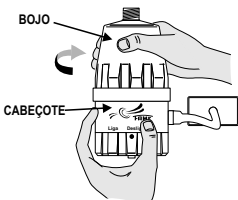
Desrosqueie a Porca do Engate Flexível do Niple de saída de água do Bojo.



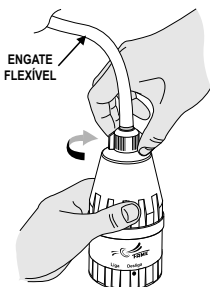
Desrosqueie com as mãos o Bojo, girando-o no sentido anti-horário separando-o do Cabeçote, tendo assim acesso à Resistência Montada. Observe como a Resistência está fixada por dois parafusos aos contatos-ponte, para que possa retorná-la à mesma posição.



Afrouxe com a chave de fenda/philips os dois parafusos que fixam a Resistência montada avariada, retirando-a. Limpe as áreas de contato elétrico e encaixe a nova Resistência na mesma posição, reapertando os dois parafusos.



Recoloque o Bojo, rosqueando-o com as mãos no sentido horário ao Cabeçote.



Recoloque com as mãos a Porca do Engate Flexível no Niple da saída de água do Bojo. Observe o uso da guarnição para vedação.

Abra o registro/torneira d'água para garantir o enchimento do Bojo (Câmara de Aquecimento) e evitar a queima da Resistência.

Após o teste hidráulico religue-o ao circuito elétrico e está pronto para ser utilizado normalmente.

### **ATENÇÃO!**

A fixação da Resistência **COM PARAFUSOS** é imposição técnica que proporciona contato elétrico perfeito garantindo assim, longa durabilidade.

**SAC** Serviço de Atendimento ao Consumidor FAME.

Fone: 0800 - 015 85 00

Atendimento: Dias úteis das 8h às 17h e aos sábados as 9h às 14h.

E-mail: [sac@fame.com.br](mailto:sac@fame.com.br)

[www.fame.com.br](http://www.fame.com.br)