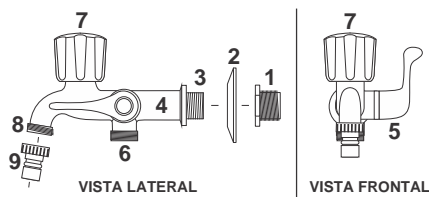


Descrição do Produto



- 1 - Redução 3/4" para 1/2" GÁS;
- 2 - Canopla;
- 3 - Niple de entrada de água 1/2" GÁS;
- 4 - Corpo da Torneira
- 5 - Registro com Manipulo;
- 6 - Rosca de 3/4" (2ª saída - para máquina);
- 7 - Registro com Manipulo;
- 8 - Rosca da Bica 3/4" (1ª saída / mangueira);
- 9 - Adaptador para Mangueira.

Informações Relevantes

Antes de instalar este produto leia atentamente as instruções contidas nesse manual.

Não aconselhamos e não garantimos a instalação e uso deste produto em condições diferentes das especificadas nesta instrução.

- Convém que seja instalado por profissional habilitado.
- Não apresenta riscos ao consumidor quando instalado conforme instrução.

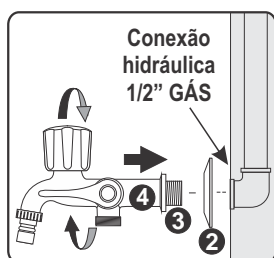
OUTROS:

- 1) Recomendamos que a substituição de componentes ou reparo, seja realizado em um Posto Autorizado.
- 2) As partes que compõem a Torneira FAME, devem ser limpas utilizando somente um pano úmido, sem produtos abrasivos.
- 3) Pessoas fisicamente e/ou mentalmente debilitadas, devem ser supervisionadas durante o uso deste produto. Crianças e idosos idem.

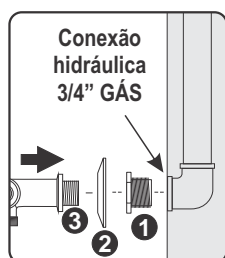
Instalação Hidráulica

Limpe a saída da conexão hidráulica onde será instalada a Torneira FAME.

Antes de instalar a Torneira FAME, abra o registro deixe correr a água para eliminar completamente os possíveis resíduos acumulados na tubulação. Verifique o diâmetro da conexão hidráulica, que deve ser de 1/2" GÁS, caso seja de 3/4" use a Redução que acompanha o produto.



Aplique fita de vedar rosca no Niple de entrada (3), posicione a Canopla (2) e rosqueie o Corpo da Torneira (4) na conexão hidráulica **utilizando somente as mãos**, e apertando-o convenientemente.



Em situações de utilização da Redução (1) aplique fita de vedar rosca no Niple de entrada (3) e na Redução (1).

Garantia

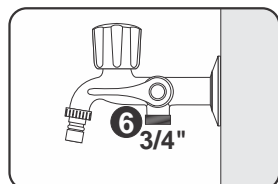
A FAME LTDA. garante este produto contra eventuais defeitos de fabricação pelo prazo de 12 meses, contados e comprovados pela data de emissão do comprovante fiscal de venda ao consumidor.

A Garantia não abrange:

- 1) Os danos sofridos pelo produto em consequência de acidentes, maus tratos, manuseio ou uso incorreto e inadequado ou com sinais de violação, ou ainda, de sua utilização para finalidades diversas incompatíveis com a destinação do produto, na aplicação doméstica regular.
- 2) Se o defeito eventualmente apresentado for ocasionado pelo Consumidor ou terceiros estranhos à FAME ou examinado ou consertado por pessoa não autorizada pela FAME.

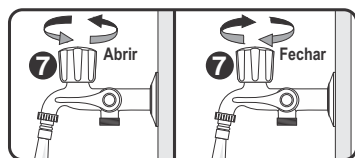
Recomendações Especiais:

- 1) Leia atentamente as instruções de instalação e uso do produto.
- 2) Caso a Torneira apresente eventual defeito aparente e de fácil constatação, retorne à loja onde foi adquirida para trocá-la num prazo de até 90 dias da data de compra. Passados os 90 dias, a garantia permanece e a Torneira deve ser encaminhada a um Posto Autorizado. Informe-se na loja onde a adquiriu sobre um Posto Autorizado mais próximo de sua residência, pelo site FAME www.fame.com.br ou consulte o SAC - Serviço de Atendimento ao Consumidor FAME - 0800-015 85 00.
- 3) Para o atendimento em garantia é obrigatória a apresentação do comprovante fiscal de venda ao consumidor.
- 4) Eventuais despesas de transportes para entrega e retirada de produtos em garantia, correrão por conta do proprietário.

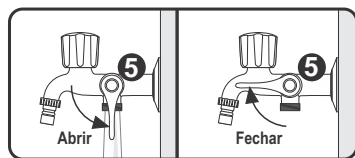


Para conectar uma mangueira na 2ª saída da Torneira (6), siga as instruções de instalação da máquina a ser instalada.

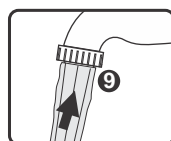
Manuseio



O Registro (1ª saída) abre-se, girando o Manipulo (7) no sentido anti-horário e fecha-se girando-o no sentido horário.



O Registro (2ª saída) abre-se, girando o Manipulo (5) no sentido anti-horário e fecha-se girando-o no sentido horário.



Conecte uma mangueira no Adaptador para mangueira (9). (Mangueira não acompanha o produto)



Obs: O Registro 1/4 de volta, permite a abertura/fechamento total da vazão sendo ideal para baixa ou alta pressão de água.