

*Série Modulare um conjunto de Placas-Suporte e Mecanismos, com design moderno e arrojado que possibilitam inúmeras combinações, instalação prática e acabamento perfeito, sem aparência dos parafusos.*



■ Produtos certificados de acordo com a norma. Certificação compulsória.

# Modulare

*Design e Sofisticação com Personalidade*



A marca do Brasil



■ 3767 / ■ 0441  
■ 0442



■ 0448 / ■ 0449  
■ 0452



■ 0038 / ■ 0073  
■ 0106



■ 0453 / ■ 0467  
■ 0468 / ■ 0469



■ 0445 / ■ 0340



■ 0446 / ■ 0447

CÓDIGO	CONJUNTOS COM PLACA 4" x 2" - INTERRUPTORES	EMB.	CÓD. BARRAS 789 . 60397 .	IPI%	CLASS. FISCAL
051.3767.4	■ Simples 16A/250V~	50	3767 2	5	8536.5090EX
051.0441.4	■ Simples 16A/250V~	10	0441 4	5	8536.5090EX
051.0442.4	■ Paralelo 16A/250V~	10	0442 1	5	8536.5090EX
051.0448.4	■ 2 Simples 16A/250V~	10	0448 3	5	8536.5090EX
051.0449.4	■ 2 Paralelos 16A/250V~	10	0449 0	5	8536.5090EX
051.0452.4	■ 1 Simples e 1 Paralelo 16A/250V~	10	0452 0	5	8536.5090EX
051.0038.4	■ 2 Simples 16A/250V~ - Distanciados	10	0038 6	5	8536.5090EX
051.0073.4	■ 2 Paralelos 16A/250V~ Distanciados	10	0073 7	5	8536.5090EX
051.0106.4	■ 1 Simples e 1 Paralelo 16A/250V~ - Distanciados	10	0106 2	5	8536.5090EX
051.0453.4	■ 3 Simples 16A/250V~	10	0453 7	5	8536.5090EX
051.0467.4	■ 3 Paralelos 16A/250V~	10	0467 4	5	8536.5090EX
051.0468.4	■ 2 Simples e 1 Paralelo 16A/250V~	10	0468 1	5	8536.5090EX
051.0469.4	■ 2 Paralelos e 1 Simples 16A/250V~	10	0469 8	5	8536.5090EX
051.0445.4	■ Bipolar Simples 16A/250V~	10	0445 2	5	8536.5090EX
051.0340.4	■ Bipolar Simples 20A/250V~	10	0340 0	5	8536.5090EX
051.0446.4	■ Bipolar Paralelo 16A/250V~	10	0446 9	5	8536.5090EX
051.0447.4	■ Intermediário 16A/250V~	10	0447 6	5	8536.5090EX



■ 0443



■ 0444

CÓDIGO	CONJUNTOS COM PLACA 4" x 2" - PULSADORES	EMB.	CÓD. BARRAS 789 . 60397 .	IPI%	CLASS. FISCAL
051.0443.4	■ Campainha 16A/250V~	10	0443 8	5	8536.45090EX
051.0444.4	■ Pulsador Minuteria 16A/250V~	10	0444 5	5	8536.45090EX



■ 3768 / ■ 1429  
■ 1430



■ 2375 / ■ 2376



■ 1433 / ■ 1434



■ 3124 / ■ 3125

CÓDIGO	CONJUNTOS COM PLACA 4" x 2" - TOMADAS	EMB.	CÓD. BARRAS 789 . 60397 .	IPI%	CLASS. FISCAL
052.3768.4	■ 2P+T 10A/250V~	140	3768 9	15	8536.6910
052.1429.4	■ 2P+T 10A/250V~	20	1429 1	15	8536.6910
052.1430.4	■ 2P+T 20A/250V~	10	1430 7	15	8536.6910
052.2375.4	■ 2P + T 10A/250V~ - Vermelha - para uso específico	10	2375 0	15	8536.6910
052.2376.4	■ 2P + T 20A/250V~ - Vermelha - para uso específico	10	2376 7	15	8536.6910
052.1433.4	■ Duas 2P+T 10A/250V~ - Distanciadas	10	1433 8	15	8536.6910
052.1434.4	■ Duas 2P+T 20A/250V~ - Distanciadas	10	1434 5	15	8536.6910
052.3124.4	■ Três 2P+T 10A/250V~	10	3124 3	15	8536.6910
052.3125.4	■ Três 2P+T 20A/250V~	10	3125 0	15	8536.6910



- 1435 / ■ 1436   ■ 1441 / ■ 1442 / ■ 1443   ■ 3535 / ■ 3536
- 1439 / ■ 1440   ■ 1444 / ■ 1445 / ■ 1446

CÓDIGO	CONJUNTOS COM PLACA 4" X 2" INTERRUPTORES E TOMADAS	EMB.	CÓD. BARRAS 789 . 60397 .	IPI%	CLASS. FISCAL
053.1435.4	■ 1 Simples 16A/250V~ e 2P+T 10A/250V~ Distanciadas	10	1435 2	15	8536.6910
053.1436.4	■ 1 Simples 16A/250V~ e 2P+T 20A/250V~ Distanciadas	10	1436 9	15	8536.6910
053.1439.4	■ 1 Paralelo 16A/250V~ e 2P+T 10A/250V~ Distanciadas	10	1439 0	15	8536.6910
053.1440.4	■ 1 Paralelo 16A/250V~ e 2P+T 20A/250V~ Distanciadas	10	1440 6	15	8536.6910
053.1441.4	■ 2 Simples 16A/250V~ e 2P+T 10A/250V~	10	1441 3	15	8536.6910
053.1442.4	■ 2 Simples 16A/250V~ e 2P+T 20A/250V~	10	1442 0	15	8536.6910
053.1443.4	■ 2 Paralelos 16A/250V~ e 2P+T 10A/250V~	10	1443 7	15	8536.6910
053.1444.4	■ 2 Paralelos 16A/250V~ e 2P+T 20A/250V~	10	1444 4	15	8536.6910
053.1445.4	■ 1 Simples 16A/250V~ - 1 Paralelo 16A/250V~ e 2P+T 10A/250V~	10	1445 1	15	8536.6910
053.1446.4	■ 1 Simples 16A/250V~ - 1 Paralelo 16A/250V~ e 2P+T 20A/250V~	10	1446 8	15	8536.6910
053.3535.4	■ 1 Simples 16A/250V~ e 2 Tomadas 2P+T 10A/250V~	10	3535 7	15	8536.6910
053.3536.4	■ 1 Simples 16A/250V~ e 2 Tomadas 2P+T 20A/250V~	10	3636 4	15	8536.6910



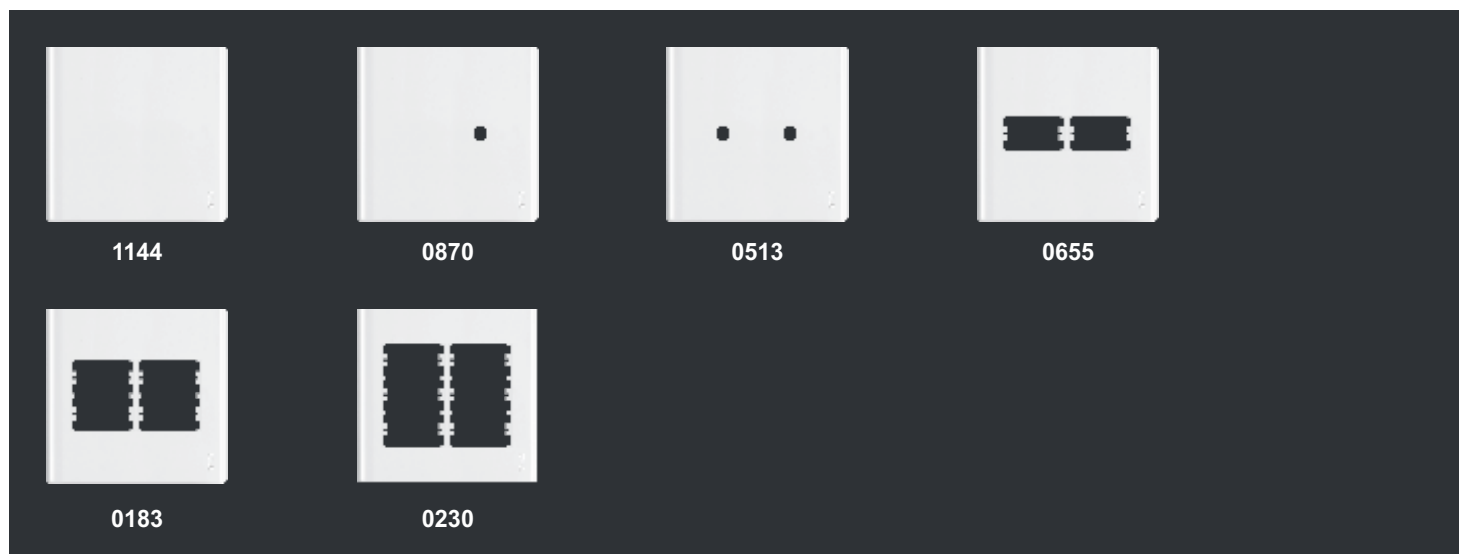
- 1181 / 1182   0762   2497 / 2498

CÓDIGO	CONJUNTOS COM PLACA 4" X 2" - ELETRÔNICOS	EMB.	CÓD. BARRAS 789 . 60397 .	IPI%	CLASS. FISCAL
055.1181.1	Variador de Luminosidade ou Velocidade - 127V~	2	1181 8	5	8536.5090
055.1182.2	Variador de Luminosidade ou Velocidade - 220V~	2	1182 5	5	8536.5090
056.0762.0	Sensor de Presença Automático - Bivolt	2	0762 0	5	8536.5090
055.2497.1	Controlador de Velocidade para Ventilador - 127V~	2	2497 9	5	8536.5090
055.2498.2	Controlador de Velocidade para Ventilador - 220V~	2	2498 6	5	8536.5090




- 1143   0509   0031   0072   0085

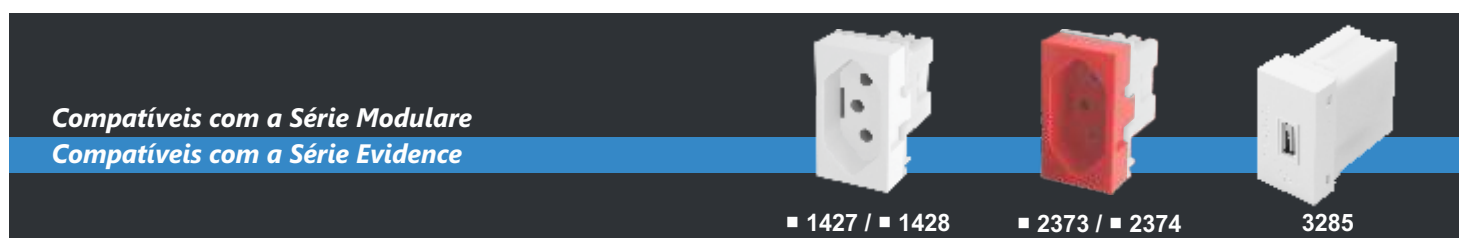
CÓDIGO	PLACAS SUPORTE 4" X 2"	EMB.	CÓD. BARRAS 789 . 60397 .	IPI%	CLASS. FISCAL
054.1143.0	FM0 - Cega	20	1143 6	5	3925.9090
054.0509.0	FM - Saída de Fio ø10mm	20	0509 1	5	3925.9090
054.0031.0	FM1 - 1 Módulo	20	0031 7	5	3925.9090
054.0072.0	FM2 - 2 Módulos	20	0072 0	5	3925.9090
054.0085.0	FM3 - 3 Módulos	20	0085 0	5	3925.9090



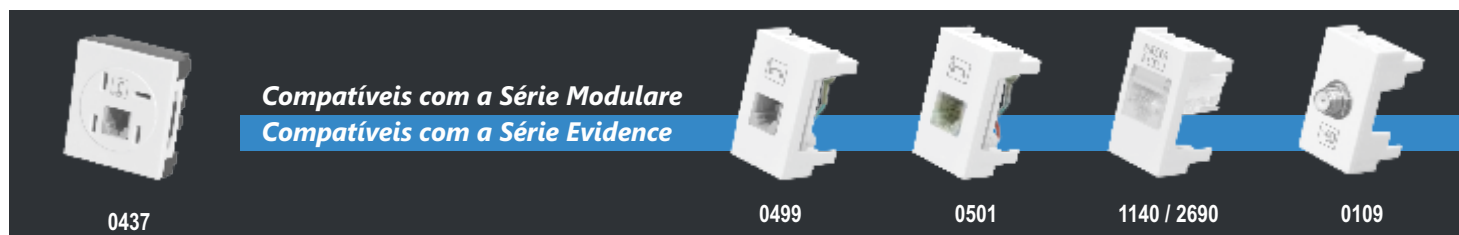
CÓDIGO	PLACAS SUPORTE 4" X 4"	EMB.	CÓD. BARRAS 789 . 60397 .	IPI%	CLASS. FISCAL
054.1144.0	FM00 - Cega	10	1144 3	5	3925.9090
054.0870.0	FM - Cega / Saída de Fio ø10mm	10	0870 2	5	3925.9090
054.0513.0	FM - Saída de Fio ø10mm	10	0513 8	5	3925.9090
054.0655.0	FM11 / 2 Módulos	10	0655 5	5	3925.9090
054.0183.0	FM22 / 4 Módulos	10	0183 3	5	3925.9090
054.0230.0	FM33 / 6 Módulos	10	0230 4	5	3925.9090



CÓDIGO	MÓDULOS - INTERRUPTORES E PULSADORES COMPATÍVEIS COM AS SÉRIES EVIDENCE E MODULARE	EMB.	CÓD. BARRAS 789 . 60397 .	IPI%	CLASS. FISCAL
101.2864.3	■ Simples 16A/250V~	20	2864 9	5	8536.5090EX
101.2865.3	■ Paralelo 16A/250V~	20	2865 6	5	8536.5090EX
101.2868.3	■ Bipolar Simples 16A/250V~	10	2868 7	5	8536.5090EX
101.2870.3	■ Bipolar Paralelo 16A/250V~	10	2870 0	5	8536.5090EX
101.2871.3	■ Intermediário 16/250V~	10	2871 7	5	8536.5090EX
101.2866.3	■ Campainha 16A/250V~	10	2866 3	5	8536.5090EX
101.2867.3	■ Minuteria 16A/250V~	10	2867 0	5	8536.5090EX

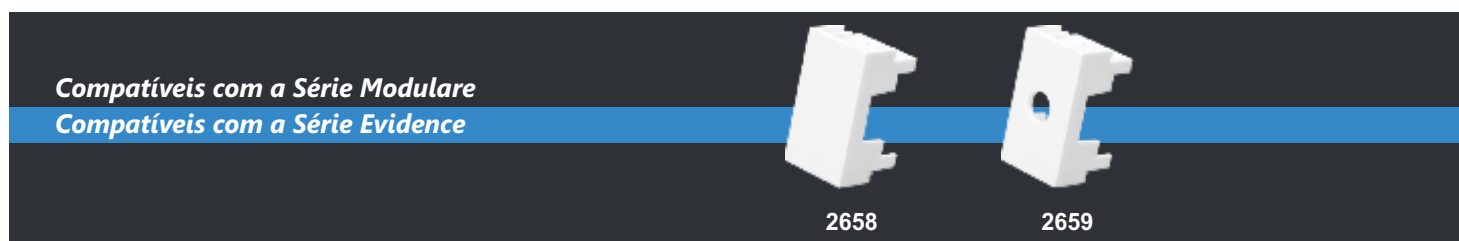


CÓDIGO	MÓDULOS - TOMADAS COMPATÍVEIS COM AS SÉRIES EVIDENCE E MODULARE	EMB.	CÓD. BARRAS 789 . 60397 .	IPI%	CLASS. FISCAL
052.1427.3	■ 2P+T 10A/250V~	20	1427 7	15	8536.6910
052.1428.3	■ 2P+T 20A/250V~	10	1428 4	15	8536.6910
052.2373.3	■ 2P+T 10A/250V~ - Vermelha - para uso específico	10	2373 6	15	8536.6910
052.2374.3	■ 2P+T 20A/250V~ - Vermelha - para uso específico	10	2374 3	15	8536.6910
102.3285.3	USB 10W - 5V - 2A - Bivolt	4	3285 1	15	8536.9090




Compatíveis com a Série Modulare  
Compatíveis com a Série Evidence

CÓDIGO	MÓDULOS - VDI (Voz, Dados e Imagem) COMPATÍVEIS COM AS SÉRIES EVIDENCE E MODULARE	EMB.	CÓD. BARRAS 789 . 60397 .	IPI%	CLASS. FISCAL
052.0437.3	(Padrão Telebrás) Conector RJ 11 - 2 Vias - Compatível com a Série Modulare	10	0437 7	10	8517.7099
052.0499.3	Conector RJ 11 - 2 Vias	10	0499 5	10	8517.7099
052.0501.3	Conector RJ 11 - 4 Vias	10	0501 5	10	8517.7099
052.1140.3	Rede de Informática RJ45 - 8 Vias - CAT 5E	10	1140 5	10	8517.7099
052.2690.3	Rede de Informática RJ 45 - 8 Vias - CAT 6E	10	2690 4	10	8517.7099
052.0109.3	Antena de TV para Cabo Coaxial de 75 Ohms	10	0109 3	10	8517.7099



Compatíveis com a Série Modulare  
Compatíveis com a Série Evidence

CÓDIGO	MÓDULOS - COMPLEMENTARES COMPATÍVEIS COM AS SÉRIES EVIDENCE E MODULARE	EMB.	CÓD. BARRAS 789 . 60397 .	IPI%	CLASS. FISCAL
054.2658.0	Cego	10	2658 4	5	3925.9090
054.2659.0	Saída de Fio ø10mm	10	2659 1	5	3925.9090



Compatível com a Série Modulare  
Compatível com a Série Evidence

CÓDIGO	MÓDULO - CIGARRA COMPATÍVEL COM AS SÉRIES EVIDENCE E MODULARE	EMB.	CÓD. BARRAS 789 . 60397 .	IPI%	CLASS. FISCAL
021.3945.0	Cigarra Bivolt	10	3945 4	15	8531.8000



- Desde 1940 -



## **FAME - Fábrica de Aparelhos e Material Elétrico Ltda.**

Rua Cajuru, 746 - Belenzinho  
São Paulo - SP - CEP 03057-900  
Indústria Brasileira

**SAC 0800 015 85 00**

*Atendimento dias úteis das 8h às 17h  
e aos sábados das 9 às 14h*

**Teleendas 0800 704 34 44**

*Atendimento dias úteis das 9h às 17h*

**[www.fame.com.br](http://www.fame.com.br)**

[facebook.com/FAME.a.marca.do.Brasil](https://facebook.com/FAME.a.marca.do.Brasil)