

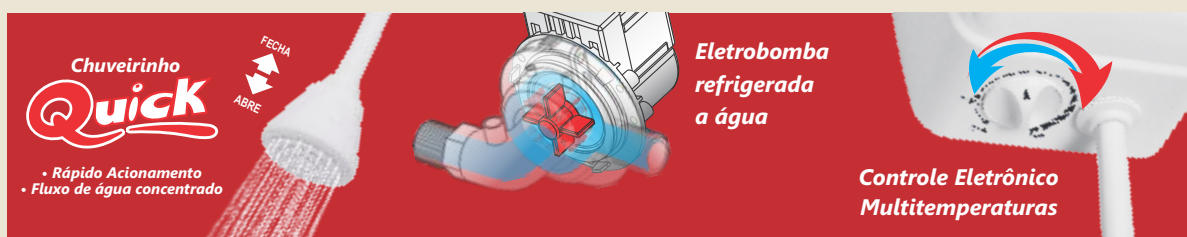


Granducha Jato Forte

O banho dos sonhos, com mais pressão de água!

Granducha Jato Forte FAME é a mais nova opção em aparelho de aquecimento, agora equipada com pressurizador que amplia o fluxo e a vazão de água.

Dotada de um design diferenciado e exclusivo sistema eletrônico de controle de temperatura e um espalhador de água projetado para oferecer o maior volume de água, a Granducha Jato Forte FAME traz a proposta de unir todos os atributos de um produto inovador para você e sua família desfrutarem de uma experiência ímpar em um banho agradável, revigorante e seguro.



Aquecimento de Água

Granducha Jato Forte

Granducha Jato Forte B

Etiquetas de Consumo de Energia:

Energia (Elétrica)		Chuveiro
Marca	Fame	EFICIÊNCIA ENERGÉTICA Superior a 95%
Modelo	Granducha Jato Forte	
Tensão Nominal	127 V~	
Potência Nominal	5.400 W	
Potência Econômica	2.500 W	
Classe de Potência		
2.400 W	A	D
3.500 W	B	
4.600 W	C	
5.700 W	D	
6.800 W	E	
7.900 W	F	
9.000 W	G	
Consumo (kWh) - 1 banho diário de 8 minutos		
MENSAL MÍNIMO	MENSAL MÁXIMO	
ELEVAÇÃO DE TEMPERATURA 10 °C VAZÃO 3,0 L/MIN.	ELEVAÇÃO DE TEMPERATURA 23 °C VAZÃO 3,0 L/MIN.	
11,6	25,2	
Regulamento de Certificação para Aparelhos Elétricos Fixos de Aquecimento Instantâneo de Água. Leia o Manual do Aparelho.		

Energia (Elétrica)		Chuveiro
Marca	Fame	EFICIÊNCIA ENERGÉTICA Superior a 95%
Modelo	Granducha Jato Forte	
Tensão Nominal	220 V~	
Potência Nominal	7.000 W	
Potência Econômica	2.500 W	
Classe de Potência		
2.400 W	A	F
3.500 W	B	
4.600 W	C	
5.700 W	D	
6.800 W	E	
7.900 W	F	
9.000 W	G	
Consumo (kWh) - 1 banho diário de 8 minutos		
MENSAL MÍNIMO	MENSAL MÁXIMO	
ELEVAÇÃO DE TEMPERATURA 10 °C VAZÃO 3,0 L/MIN.	ELEVAÇÃO DE TEMPERATURA 30,5 °C VAZÃO 3,0 L/MIN.	
12,0	32,3	
Regulamento de Certificação para Aparelhos Elétricos Fixos de Aquecimento Instantâneo de Água. Leia o Manual do Aparelho.		

Etiqueta de Consumo de Energia:

Energia (Elétrica)		Chuveiro
Marca	Fame	EFICIÊNCIA ENERGÉTICA Superior a 95%
Modelo	Granducha Jato Forte Blindada	
Tensão Nominal	220 V~	
Potência Nominal	3.500 W	
Potência Econômica	2.600 W	
Classe de Potência		
2.400 W	A	B
3.500 W	B	
4.600 W	C	
5.700 W	D	
6.800 W	E	
7.900 W	F	
9.000 W	G	
Consumo (kWh) - 1 banho diário de 8 minutos		
MENSAL MÍNIMO	MENSAL MÁXIMO	
ELEVAÇÃO DE TEMPERATURA 10 °C VAZÃO 3,0 L/MIN.	ELEVAÇÃO DE TEMPERATURA 16 °C VAZÃO 3,0 L/MIN.	
12,7	16,5	
Regulamento de Certificação para Aparelhos Elétricos Fixos de Aquecimento Instantâneo de Água. Leia o Manual do Aparelho.		



Resistência BLINDADA
Maior durabilidade e Segurança

CÓDIGO	PRODUTO
3345	Granducha Jato Forte 127V~ - 5.400W
3346	Granducha Jato Forte 220V~ - 7.000W

CÓDIGO	PRODUTO
3955	Granducha Jato Forte Blindada 220V~ - 3.500W

Características Técnicas:

GRANDUCHA				CONSUMO MENSAL MÍNIMO			CONSUMO MENSAL MÁXIMO		
Aquecimento	Clima	Voltagem	Potência (Watts)	Consumo (kWh)	Elevação de Temp. (°C)	Vazão (l/min.)	Consumo (kWh)	Elevação de Temp. (°C)	Vazão (l/min.)
Maior	Frio	127V~	5.400	11,6	10,0	3,0	25,2	23	3,0
Maior	Frio	220V~	7.000	12	10,0	3,0	32,3	30,5	3,0

Características Técnicas:

GRANDUCHA JATO FORTE				CONSUMO MENSAL MÍNIMO			CONSUMO MENSAL MÁXIMO		
Aquecimento	Clima	Voltagem	Potência (Watts)	Consumo (kWh)	Elevação de Temp. (°C)	Vazão (l/min.)	Consumo (kWh)	Elevação de Temp. (°C)	Vazão (l/min.)
Maior	Frio	220V~	3.500	12,7	10	3,0	16,5	16	3,0

Embalagem Caixa



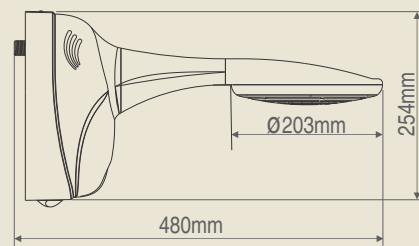

7000 Watts de potência em aquecimento.
*em 220V~



Embalagem Caixa

Resistência Blindada, maior durabilidade em regiões de água salobra.

Principais dimensões:



- Ideal para residências com baixa pressão de água.
- Controle eletrônico de temperatura
- Compatível com sistema de aquecimento solar.
- Com exclusiva Válvula Desviadora: Água somente na ducha ou no Chuveirinho Manual Quick.
- Compatível com Disjuntor/Interruptor DR Em qualquer condição de água: De normal a salobra ($\geq 1300\Omega\text{cm}$).
- 1 Ano de garantia



- Desde 1940 -

**FAME - Fábrica de Aparelhos
e Material Elétrico Ltda.**

Rua Cajuru, 746 - Belenzinho
São Paulo - SP - CEP 03057-900
Tel: (0xx11) 3478-5600
Indústria Brasileira

SAC 0800 015 85 00

*Atendimento dias úteis das 8h às 17h
e aos sábados das 9 às 14h*

Televentas 0800 704 34 44

Atendimento dias úteis das 9h às 17h

www.fame.com.br

*facebook.com/FAME.a.marca.do.Brasil
[@fame_oficial](https://instagram.com/fame_oficial)*