

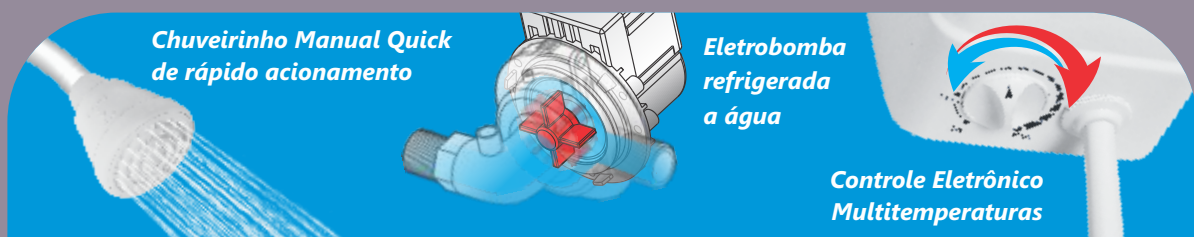


Granducha Jato Forte

O banho dos sonhos, com mais pressão de água!

Granducha Jato Forte FAME é a mais nova opção em aparelho de aquecimento, agora equipada com pressurizador que amplia o fluxo e a vazão de água.

Dotada de um design diferenciado e exclusivo sistema eletrônico de controle de temperatura e um espalhador de água projetado para oferecer o maior volume de água, a Granducha Jato Forte FAME traz a proposta de unir todos os atributos de um produto inovador para você e sua família desfrutarem de uma experiência ímpar em um banho agradável, revigorante e seguro.



Chuveirinho Manual Quick de rápido acionamento

Eletrobomba refrigerada a água

Controle Eletrônico Multitemperaturas

Granducha Jato Forte

- Ideal para residências com baixa pressão de água.
- Controle eletrônico de temperatura
- Compatível com sistema de aquecimento solar.
- Compatível com Disjuntor/Interruptor DR Em qualquer condição de água: De normal a salobra ($\geq 1300\Omega\text{cm}$).
- 7000 Watts de potência em aquecimento. *em 220V~
- Com exclusiva Válvula Desviadora: Água somente na ducha ou no Chuveirinho Manual Quick.
- 1 Ano de garantia.



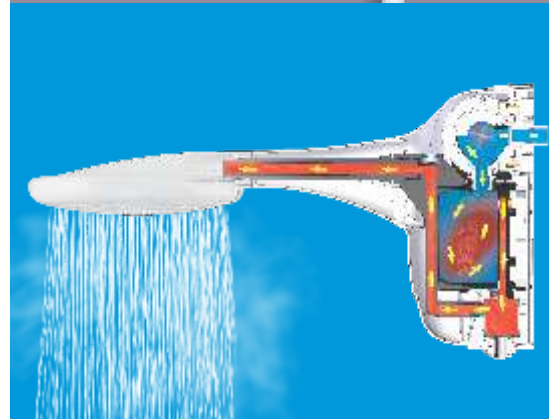
Embalagem Caixa



Etiquetas de Consumo de Energia:

Energia (Elétrica)		Chuveiro
Marca	FAME	EFICIÊNCIA ENERGÉTICA SUPERIOR A 95%
Modelo	Granducha Jato Forte	
Tensão Nominal	127 V	
Potência Máxima	5.400 W	
Potência Econômica	2.500 W	
Classe de Potência		
Consumo (kWh) - 1 Banho diário de 8 minutos		
MENSAL MÍNIMO	MENSAL MÁXIMO	
ELEVAÇÃO DE TEMPERATURA 10°C VAZÃO 3,0 L/MIN.	ELEVAÇÃO DE TEMPERATURA 23°C VAZÃO 3,0 L/MIN.	
11,6	25,2	
<small>Regulamento Específico para Aparelhos Elétricos Fixos de Aquecimento Instantâneo de Água - RESP9002 - AQA. Instruções de Instalação e Recomendações de Uso, Leia o Manual do Aparelho.</small>		

Energia (Elétrica)		Chuveiro
Marca	FAME	EFICIÊNCIA ENERGÉTICA SUPERIOR A 95%
Modelo	Granducha Jato Forte	
Tensão Nominal	220 V	
Potência Máxima	7.000 W	
Potência Econômica	2.500 W	
Classe de Potência		
Consumo (kWh) - 1 Banho diário de 8 minutos		
MENSAL MÍNIMO	MENSAL MÁXIMO	
ELEVAÇÃO DE TEMPERATURA 10°C VAZÃO 3,0 L/MIN.	ELEVAÇÃO DE TEMPERATURA 30,5°C VAZÃO 3,0 L/MIN.	
12,0	32,3	
<small>Regulamento Específico para Aparelhos Elétricos Fixos de Aquecimento Instantâneo de Água - RESP9002 - AQA. Instruções de Instalação e Recomendações de Uso, Leia o Manual do Aparelho.</small>		

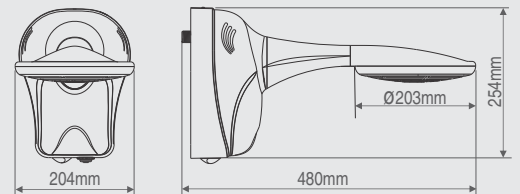


Principais dimensões:

Produto	Código
Granducha Jato Forte 127V~ - 5.400W	3345
Granducha Jato Forte 220V~ - 7.000W	3346

Características Técnicas:

GRANDUCHA JATO FORTE				CONSUMO MENSAL MÁXIMO			CONSUMO MENSAL MÍNIMO		
Aquecimento	Clima	Voltagem	Potência (Watts)	Consumo (kWh)	Elevação de Temp. (°C)	Vazão (l/min.)	Consumo (kWh)	Elevação de Temp. (°C)	Vazão (l/min.)
Maior	Frio	127V~	5.400	25,2	23,0	3,0	11,6	10,0	3,0
Maior	Frio	220V~	7.000	32,3	30,5	3,0	12,0	10,0	3,0





A marca do Brasil

**FAME - Fábrica de Aparelhos
e Material Elétrico Ltda.**

Rua Cajuru, 746 - CEP 03057-900

São Paulo - SP

Tel.: (0xx11) 3478-5600

Fax: (0xx11) 3478-5660

www.fame.com.br

SAC

**SERVIÇO DE ATENDIMENTO
AO CONSUMIDOR FAME**

0800 - 015 85 00

Atendimento:

Dias úteis das 8h às 17h

e aos sábados das 9h às 14h.

Tele FAME

0800 - 704 34 44

Atendimento:

Dias úteis das 9h às 17h