



# *Evidence*

*Eletrônica*

***Sinta o conforto do melhor banho,  
agora com controle eletrônico de temperatura***

A Ducha Evidence Eletrônica FAME além da qualidade e durabilidade é equipada com exclusivo Controle Eletrônico de temperatura ao alcance das mãos, que proporciona comodidade e conforto na hora de selecionar a melhor temperatura para o seu banho.



***Chuveirinho Manual Quick  
de rápido acionamento***

***Resistência com  
exclusivo sistema  
de encaixe!***



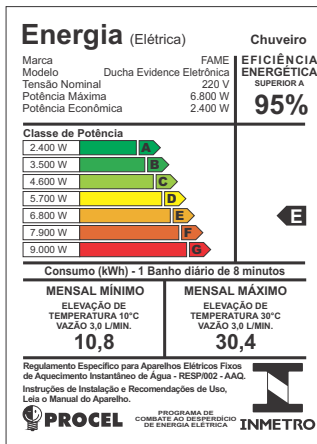
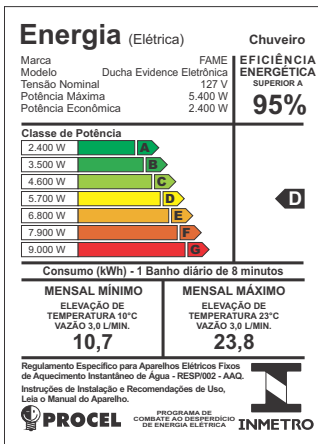
# Evidence

## Eletrônica

- Resistência com exclusivo sistema de encaixe.
- Controle eletrônico de temperatura ao alcance das mãos.
- Compatíveis com sistema de aquecimento solar.
- Compatíveis com Disjuntor/Interruptor DR Em qualquer condição de água: De normal a salobra ( $\geq 1300\Omega\text{cm}$ ).
- 1 Ano de garantia.



### Etiquetas de Consumo de Energia:



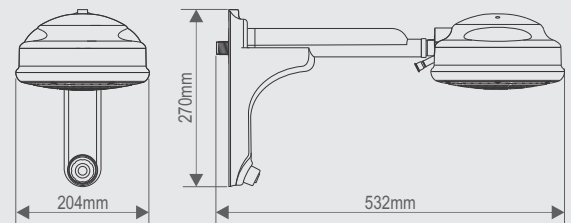
Embalagem Blister

Produto	Código
Ducha Evidence - Eletrônica 127V~ - 5.400W	<b>3390</b>
Ducha Evidence - Eletrônica 220V~ - 6.800W	<b>3391</b>

### Características Técnicas:

DUCHA EVIDENCE - ELETRÔNICA				CONSUMO MENSAL MÁXIMO			CONSUMO MENSAL MÍNIMO		
Aquecimento	Clima	Voltagem	Potência (Watts)	Consumo (kWh)	Elevação de Temp. (°C)	Vazão (l/min.)	Consumo (kWh)	Elevação de Temp. (°C)	Vazão (l/min.)
Maior	Frio	127V~	5.400	23,8	23	3,0	10,7	10,0	3,0
Maior	Frio	220V~	6.800	30,4	30,0	3,0	10,8	10,0	3,0

### Principais dimensões:





A marca do Brasil

**FAME - Fábrica de Aparelhos  
e Material Elétrico Ltda.**

Rua Cajuru, 746 - CEP 03057-900

São Paulo - SP

Tel.: (0xx11) 3478-5600

Fax: (0xx11) 3478-5660

[www.fame.com.br](http://www.fame.com.br)

**SAC**

**SERVIÇO DE ATENDIMENTO  
AO CONSUMIDOR FAME**

**0800 - 015 85 00**

Atendimento:

Dias úteis das 8h às 17h

e aos sábados das 9h às 14h.

**Tele FAME**

**0800 - 704 34 44**

Atendimento:

Dias úteis das 9h às 17h